



**masticmol**<sup>®</sup>



> *Componentes e  
Acessórios para  
Móveis e Cadeiras*

[www.masticmol.com.br](http://www.masticmol.com.br)



*A Masticmol – comemorando 30 anos de existência – segue alinhada às tendências e inovações do setor, sempre atenta com a qualidade de seus produtos e serviços, visando satisfazer e surpreender seus clientes.*

*Contamos com profissionais qualificados, aliados a modernos equipamentos, na fabricação de moldes e desenvolvimento de produtos para a indústria moveleira, aramados e outros.*































*Estamos instalados em uma área de 19.000 m<sup>2</sup>, em uma planta fabril com localização estratégica facilitando toda a logística de produção e distribuição*




*Conheça um pouco mais sobre a nossa linha de produtos e veja como estamos preparados para melhor atendê-lo:*

	Componentes para Móveis Escolares	6		Ponteiras Quadradas Externas	21
	Componentes para Cadeira	8		Ponteiras para Rodízios	21
	Rodízios	13		Ponteiras Internas Redondas	22
	Buchas para Rodízios	14		Ponteiras Externas Redondas PE	23
	Linha Informática	14		Ponteiras Externas Redondas PVC	23
	Puxadores	14		Manípulos	24
	Meia-cana; Passa Fio; Caixa de Tomada	15		Borboletas; Cantoneiras de Montagem; Cavilhas	25
	Pés Niveladores	16		Engrenagens; Kit de Mesa; Manivela	25
	Buchas	18		Chapa Reta, U, L; Cantoneira; Porca Garra	26
	Buchas Expansivas e Reduções	19		Coxim	26
	Batentes	19		Componentes para Expositor	27
	Ponteiras Quadradas e Retangulares Internas	20		Componentes para Escada	27
	Ponteiras Externas Oblongas	21		Complementares	28


**Componentes  
para Móveis  
Escolares**




MCI 400  
Mesa Central c/trava Infantil




GDI 537  
Gradil Mesa Infantil



LANÇAMENTO • LANÇAMENTO • LANÇAMENTO



TTI 420  
Tampo Trapézio Infantil




STTI 400  
Sub Tampo Trapézio Infantil




PB 3020  
Ponteira 30x20 Bota Longa

TM 610  
Tampo Mesa c/porca 608x466



TICC 85\*  
Tampo 80x80 em PP  
\*opcional em ABS






TICJA  
Tampo Injetado ABS/Laminado  
CJA 01, 03, 04, 05, 06



ECJA\*  
Encosto FDE/FNDE  
CJA 01, 03, 04, 05, 06  
\*opcional tubo 7/8



ACJA  
Assento FDE/FNDE  
CJA 01, 03, 04, 05, 06

Componentes  
para Móveis  
Escolares



SPE 30  
Sapata Posterior 11/2" FDE/FNDE



SFE 25  
Sapata Frontal 11/2" FDE/FNDE



PSE 1316  
Ponteira Posterior 11/4" FDE/FNDE



PPE 1316  
Ponteira c/ Pino 20,70 FDE/FNDE



AEM 400  
Conjunto assento/encosto Turim



PLU 300  
Porta-livros  
universitária

*Componentes  
para Cadeira*




EV 100  
Encosto Vercelli



*Componentes  
para Cadeira*



Porta-objetos  
cadeira Verona



AEV 800  
Conjunto assento/encosto Verona



Componentes  
para Cadeira

LANÇAMENTO • LANÇAMENTO • LANÇAMENTO



CNI 500  
Concha infantil



CNA 750  
Concha adulto

LANÇAMENTO • LANÇAMENTO • LANÇAMENTO



CAM 500  
Conjunto adulto  
assento/encosto Max



CIM 450  
Conjunto infantil  
assento/encosto Max



EIM 350  
Encosto infantil

EAM 400  
Encosto adulto



PCLD  
Prancheta lateral direita



AIM 350  
Assento infantil



AAM 400  
Assento adulto



PLDG  
Prancheta lateral direita  
com gaveta



CEES 45  
Estrutura encosto  
Secretária



LANÇAMENTO • LANÇAMENTO • LANÇAMENTO

CD 08  
Conjunto assento/encosto  
CD 08, 09, 12 FDE



SF 58  
Sanfona Secretária



PH 120  
Pistão 120 classe 3



CD 80  
Canoa

*Componentes  
para Cadeira*



BU 2511  
Bucha 25x25 p/rodízio  
pino 11



SCC 70  
Sapata para cadeira curva 16x30



PFC 30  
Pé fixo caixa



PFC 35  
Pé fixo caixa plástico



MCR 52  
Manípulo relax  
3/8" x 5/8"



CT3E  
Capa telescópica  
3 estágios



**BRCP**  
Braço fixo Corsa Plus



**BRA 7**  
Braço regulável  
7 posições



**BAT 120**  
Braço Auditório

## Componentes para Cadeira



**ACET 30**  
Acabamento da estrela



**ES 100**  
Estrela Secretária



**CPAS 540**  
Capa da aranha Secretária



**CPAS 620**  
Capa da aranha Diretor



**PX 08**  
Puxador flange



**TA 25**  
Terminal alavanca simples



**TA 30**  
Terminal de alavanca



**UC 1630**  
União Cadeira 16x30



**UC 78**  
União Cadeira 7/8"



**UC 2020**  
União Cadeira 20x20



**RE 30 CH**  
Rodizio 30 mm  
chapa 30x45



**RE 38 CH**  
Rodizio 38 mm  
chapa 30x45



**RE 30 CHU**  
Rodizio 30 mm  
chapa U 15 mm



**RE 38 CHU**  
Rodizio 38 mm  
chapa U 15 mm



**RE 30**  
Rodizio 30 mm



**RE 38**  
Rodizio 38 mm

*Rodízios*

\*PGA - Pino giratório c/anel  
PG - Pino giratório  
PCR - Pino Chapa Reta



**MM 40 PCR**  
Rodizio 40 mm  
chapa 30x45



**MM 40 PCR c/Trava**  
Rodizio 40 mm  
chapa 30x45



**MM 40 PG**  
Rodizio 40 mm



**MM 40 PG c/Trava**  
Rodizio 40 mm



**MM 50 PGA c/Capa**  
Rodizio 50 mm



**MM 50 PGA**  
Rodizio 50 mm



**MM 50 PGA Pista PU**  
Rodizio 50 mm



**MM 50 PGA c/Capa Pista PU**  
Rodizio 50 mm



**MM 51 PCR**  
Rodizio 51 mm  
chapa 38x38



**MM 51 PCR c/Trava**  
Rodizio 51 mm  
chapa 38x38




**MM 51 PG**  
Rodizio 51 mm



**MM 51 PG c/Trava**  
Rodizio 51 mm

## Buchas para Rodízios



## Linha Informática



## Puxadores





SC 12  
Sapata p/aramé  
1/2" ou 7/16"



SC 58  
Sapata p/cadeira  
p/tubo 5/8"



SC 50  
Sapata p/cadeira  
p/tubo 3/4" a 1"



SC 60  
Sapata p/cadeira  
p/tubo 1" a 1 1/4"



MC 10  
Meia-cana redonda  
p/tubo 3/4" ou 7/8"



MC 20  
Meia-cana reta  
p/tubo 7/8" ou 1"



MC 30  
Meia-cana curva  
p/tubo 7/8" ou 1"

Meia-cana  
Passa Fio  
Caixa de Tomada



PF 46  
Passa-fio 46 mm  
p/tampo 18 mm



PF 10  
Passa-fio 60 mm  
p/tampo 18 mm



PF 15  
Passa-fio 60 mm  
p/tampo 25 mm



PF 79  
Passa-fio 79 mm  
p/tampo 18 mm



PF 80  
Passa-fio 79 mm  
p/tampo 25 mm



CXT 4P  
Caixa de tomadas  
4 pontos



CXT 22  
Caixa de tomada 2P + 2P



CXT 33  
Caixa de Tomada 3P + 3P



CXT 44  
Caixa de tomada 2P + 2P



CXT 55  
Caixa de tomada 4P + 4P (200x110)

LANÇAMENTO • LANÇAMENTO • LANÇAMENTO

Fabricamos outras medidas de parafusos.



SP 22  
Sapata prego  
(22 mm)



SP 15  
Sapata prego  
mini (15 mm)



NOM 12  
Pé nivelador mini  
1/4"x3/4" (18 mm)



NO 10  
Pé nivelador pequeno  
1/4"x3/4" (24 mm)



NS 10  
Pé nivelador sext.  
5/16"x7/8" (31 mm)



NT 30  
Pé nivelador oitav.  
3/8"x1" (28 mm)



NE 15  
Pé nivelador estriado  
M 8x25 mm



NR 10  
Pé nivelador redondo  
3/8"x3/4" (34 mm)



PNR 34  
Pé nivelador redondo  
5/16"x3" (34 mm)



NS 20  
Pé nivelador sext.  
3/8"x1" (31 mm)

## Pés Niveladores



PNZ 300  
Pé nivelador  
triângulo 3/8"x1"



PNZ 200  
Pé nivelador  
triângulo 5/16"x1"



PNZ 100  
Pé nivelador  
triângulo 1/4"x1"



PNT 38  
Pé nivelador trapézio  
3/8"x2"



NR 200  
Pé nivelador redondo 2"  
5/16"x3/4" (50 mm)



NR 200/G  
Pé nivelador redondo 2"  
3/8"x3/4" (50 mm)



NRA 500  
Pé nivelador articulado 2"  
5/16"x7/8" (50 mm)



NRA 500/A  
Pé nivelador articulado 2"  
3/8"x7/8" (50 mm)



NSA 30  
Pé nivelador redondo  
3/8"x1 1/2" (30 mm)



NR 212/Q  
Pé nivelador redondo 2 1/2"  
5/16"x3/4" (63 mm)



NR 212  
Pé nivelador redondo 2 1/2"  
3/8"x3/4" (63 mm)



NRA 600  
Pé nivelador articulado 2 1/2"  
5/16"x7/8" (63 mm)



NRA 600/A  
Pé nivelador articulado 2 1/2"  
3/8"x7/8" (63 mm)



NRA 200  
Pé nivelador articulado  
5/16"x7/8" (34 mm)



BJ 5050  
Bucha Conjugada 50x50



SR 200  
Sapata conjugada 2"



SR 250  
Sapata conjugada 2 1/2"



SR 300  
Sapata conjugada 3"



SR 400  
Sapata conjugada 4"



**NR 130**  
Sapata niveladora  
3/8"x2" (130 mm)



**NR 312**  
Pé nivelador redondo 3 1/2"  
3/8"x1 3/4" (89 mm)



**NRA 800**  
Pé nivelador articulado 3 1/2"  
3/8"x7/8" (89 mm)



**PME 234**  
Pé nivelador semi-esférico  
5/16"x1 3/4"



**PQ 40**  
Pé quadrado 130 mm



**NC 80**  
Pé nivelador cônico  
H 80 mm 3/8"x3/4"



**NC 72**  
Pé nivelador cônico  
H 72 mm 5/16"x1/2"



**NR 800**  
Pé nivelador redondo  
1/2"x1 1/4" (38 mm)



**NP 400**  
Pé nivelador redondo plástico  
1/4"x1" (35 mm) perolado



**PNS100**  
Pé nivelador 5/16x3/4



**NCH 50**  
Nivelador chapa  
1/4"x1" (22 mm)



**NCH 200**  
Nivelador chapa  
5/16"x1" (35 mm)



**NCH 100**  
Nivelador chapa  
3/8"x1" (35 mm)



**BT 26**  
Batoque p/ pé box



**SA 1**  
Sapata articulada 1"



**SA 78**  
Sapata articulada 7/8"



**SA 34**  
Sapata articulada 3/4"



**SA 341**  
Sapata articulada  
3/4" (1,90 mm)



**SA 20**  
Sapata articulada  
20x20



**NCH 950**  
Nivelador chapa  
3/8"x1" (35 mm)



**NCH 900**  
Nivelador chapa  
5/16"x1" (35 mm)



**NCH 800**  
Nivelador chapa  
1/4"x1" (35 mm)



**NCH 700**  
Nivelador chapa  
1/4"x3/4" (20 mm)

*Pés  
Niveladores*



**NR 60**  
Pé nivelador redondo  
5/16"x3/4" (60 mm)



**NR70**  
Pé Nivelador  
Redondo 5/16x3/4 (70 mm)



**NFA 20**  
Nivelador fundo  
armário alto 20 mm



**NFA 12**  
Nivelador fundo  
armário baixo 12 mm





**BC 10**  
Bucha 1/4" rosca metálica



**BC 20**  
Bucha 5/16" rosca metálica



**BC 25**  
Bucha 3/8" rosca metálica



**BC 05**  
Bucha 1/4" rosca plástica



**BC 516**  
Bucha 5/16" rosca plástica



**BC 380**  
Bucha 3/8" rosca plástica




**BR 69**  
Bucha 3/4" rosca 1/4"



**BR 70**  
Bucha 7/8" rosca 5/16"



**BR 100**  
Bucha redonda de 1" rosca 3/8"



**BR 130**  
Bucha redonda de 1 1/4" rosca 3/8"

## Buchas



**BC 15**  
Bucha 15x15 rosca 1/4"



**PP 10**  
Bucha 20x20 rosca 1/4"



**BC 300**  
Bucha de 3" rosca 3/8"



**BUE 25**  
Bucha elíptica 20x45 rosca 5/16"



**PP 20**  
Bucha 25x25 rosca 5/16"



**PP 30**  
Bucha 30x20 rosca 1/4"



**PP 45**  
Bucha 30x20 rosca 3/8"



**PP 50**  
Bucha 40x20 rosca 1/4"



**PP 80**  
Bucha 50x30 rosca 5/16"



**PP 48**  
Bucha 30x30 rosca 3/8"




**PP 70**  
Bucha 40x40 rosca 3/8"



**PP 89**  
Bucha 50x50 rosca 5/16"



**BI 50**  
Bucha 50x20 rosca inclinada 3/8"



**PPL 45**  
Bucha 20x20 porca lateral 1/4"



**PPL 50**  
Bucha 30x20 porca lateral 1/4"



**PP 100**  
Bucha 70x30 rosca 3/8"



**BEC 34**  
Bucha expansiva curva 3/4"



**BEC 78**  
Bucha expansiva curva 7/8"



**BEC 1**  
Bucha expansiva curva 1"



**BER 34**  
Bucha expansiva reta 3/4"



**BR 65**  
Bucha 3/4\"/>



**BR 66**  
Bucha 3/4\"/>



**BU 110**  
Bucha 1\"/>

*Buchas  
Expansivas  
e Reduções*



**BU 134**  
Bucha 1\"/>



**BPT 34**  
Bucha portas  
trava 3/4"



**BER 78**  
Bucha expansiva reta 7/8"



**BER 1**  
Bucha expansiva reta 1"




**BEP 34**  
Bucha 3/4\"/>



**BE 3020**  
Bucha 30x20 expansiva



**BE 15**  
Bucha 15x15  
expansiva M5



**CJB 4040**  
Conjunto Bucha  
Superior/Inferior 40x40

*Batentes*



**BT 114**  
Batente 1 1/4\"/>



**BT 01**  
Batente 1\"/>




**BT 34**  
Batente 3/4\"/>



**BT 12**  
Batente 1/2\"/>



**BT 38**  
Batente 3/8\"/>



**Ponteiras  
Quadradas e  
Retangulares  
Internas**



PI 05  
Ponteira 16x16



PI 10  
Ponteira 20x20



PI 20  
Ponteira 25x25



PI 30  
Ponteira 30x20



PI 45  
Ponteira 30x30



PI 50  
Ponteira 40x20



PI 65  
Ponteira 40x30



PI 66  
Ponteira 40x30  
reta



PI 70  
Ponteira 40x40



PI 75  
Ponteira 50x20



PI 80  
Ponteira 50x25  
interna



PI 85  
Ponteira 50x30  
reta



PI 87  
Ponteira 50x30  
sanfonada lisa



PI 88  
Ponteira 50x30  
sanfonada riscada



PIC 90  
Ponteira 50x30  
com calço



PI 102  
Ponteira 40x40  
Redução 30x30



PI 104  
Ponteira 50x50



PLE 20  
Ponteira 40x20  
abaulada s/calço



PLE 30  
Ponteira 40x20  
abaulada c/calço




PI 90  
Ponteira 50x30  
lisa



PI 106  
Ponteira 60x40



PI 108  
Ponteira 60x60



PI 109  
Ponteira 70x70



PI 140  
Ponteira 70x30



PI 145  
Ponteira 80x40



PB 50  
Ponteira 50x30  
Bota



PI 141  
Ponteira 70x30



PI 142  
Ponteira 70x30  
vazada



PI 105  
Ponteira 60x30



PO 55  
Oblonga 40x77  
externa



PO 50  
Oblonga 40x77  
interna



PO 27  
Oblonga 29x58  
externa



PO 28  
Ponteira 29x58  
externa slim

*Ponteiras  
Externas  
Oblongas*



PO 25  
Oblonga 29x58  
interna



PO 30  
Oblonga 20x58  
externa



PO 35  
Oblonga 20x35  
interna



PI 2045  
Elíptica 20x45  
interna



PO 22  
Oblonga 16x30  
externa



PO 07  
Oblonga 16x30  
interna



PO 06  
Ponteira 16x30  
abaulada



PO 08  
Oblonga 16x30  
grau




PI 200  
Quadrada externa  
16x16 PVC



PI 290  
Ponteira externa  
40x40 PVC

*Ponteiras  
Quadradas  
Externas*



PI 40  
Ponteira 30x20  
p/ rodízio/€ 3/8"



PI 60  
Ponteira 40x20  
p/ rodízio/€ 3/8"



PI 61  
Ponteira 40x20  
p/ rodízio/€ 1/2"



PI 100  
Ponteira 50x30  
p/ rodízio/€ 3/8" ou 1/2"

*Ponteiras  
para Rodízios*



PI 112E  
Ponteira FDE 1 1/2"



PI 160  
Red. interna 3"



PI 150  
Red. interna 2 1/2"



PI 190  
Ponteira interna de 2"

**Ponteiras  
Internas  
Redondas**



PI 137  
Red. interna 1 1/2"



PI 132  
Red. interna 1 1/4"



PI 130  
Red. interna 1"



PI 120  
Red. interna 7/8"



PI 110  
Red. interna 3/4"



PI 110 S  
Ponteira 3/4"  
Sanfonada



PI 107  
Red. interna 5/8"



PI 103  
Red. interna 1/2"



PIG 1  
Ponteira 1" grau



PB 580  
Bola 5/8"




PB 340  
Bola 3/4"



PB 780  
Bola 7/8"



PB 100  
Bola 1"



PI 132 S  
Ponteira 1 1/4"  
interna sanfonada



PI 131 S  
Ponteira 1 1/8"  
interna sanfonada



PLE 10  
Ponteira interna 7/8"  
abaulada



PLE 05  
Ponteira interna 3/4"  
abaulada



PI 115  
Red. Interna c/ calço 3/4"



PM 5878  
Ponteira mancebo  
5/8" e 7/8"



PE 78  
Red. externa 7/8" PE



PE 58  
Red. externa 5/8" PE



PE 34  
Red. externa 3/4" PE

Ponteiras  
Externas  
Redondas PE



PE 1  
Red. externa 1" PE



PE 118  
Red. externa 1 1/8" PE



PE 114  
Red. externa 1 1/4" PE



PI 180  
Pont. externa  
1/8" PVC cilíndrico



PI 316  
Pont. externa  
3/16" PVC cilíndrico



PI 240  
Pont. externa  
1/4" PVC



PI 516  
Pont. externa  
5/16" PVC



PI 380  
Pont. externa  
3/8" PVC

Ponteiras  
Externas  
Redondas PVC



PI 220  
Pont. externa  
1/2" PVC



PI 580  
Pont. externa  
5/8" PVC



PI 340  
Pont. externa  
3/4" PVC



PI 780  
Pont. externa  
7/8" PVC



PI 1000  
Pont. externa  
1" PVC



PI 114  
Pont. externa  
1 1/4" PVC



PI 112  
Pont. externa  
1 1/2" PVC



PI 134  
Pont. externa  
1 3/4" PVC



PI 201  
Pont. externa  
2" PVC



PI 212  
Pont. externa  
2 1/2" PVC



PI 312  
Ponteira externa  
3" PVC

Fabricamos outras medidas de parafusos.



**MA 20 F**  
Margarida porca  
Injetada 5/16" (65 mm)




**MA 20 M**  
Margarida  
5/16" x 1" (65 mm)



**MG 43**  
Grande  
3/8" x 1" (45 mm)



**MG 23**  
Grande  
5/16" x 1" (45 mm)



**MG 12**  
Grande  
1/4" x 1" (45 mm)



**MG 85**  
Grande c/ porca  
injetada 3/8" (45 mm)



**MG 84**  
Grande c/ porca  
injetada 5/16" (45 mm)



**MG 83**  
Grande c/ porca  
injetada 1/4" (45 mm)



**MG 82**  
Grande vazado  
3/8" (45 mm)



**MG 81**  
Grande vazado  
5/16" (45 mm)



**MG 80**  
Grande vazado  
1/4" (45 mm)



**MT 12**  
Três pontas  
1/4" x 1" (45 mm)



**MT 50**  
Três pontas  
5/16" x 3/4" (45 mm)



**MT 82**  
Três pontas  
3/8" x 1" (45 mm)



**MM 10**  
Médio  
5/16" x 3/4" (35 mm)

## Manípulos



**MT 99**  
Três pontas porca  
1/4" (45 mm)



**MT 100**  
Três pontas porca  
5/16" (45 mm)



**MT 101**  
Três pontas porca  
3/8" (45 mm)



**MP 30**  
Recartilhado  
1/4" x 1/2" (30 mm)



**MP 20**  
Pequeno  
1/4" x 1/2" (20 mm)



**MTG 30**  
Manípulo triângulo  
1/4" x 1" (31 mm)



**MP 20 F**  
Pequeno c/ porca  
1/4" (20 mm)



**MN 30 M**  
Mini parafuso  
M5 x 20 (15 mm)



**MN 30 F**  
Mini porca  
M5 (15 mm)



**BE 30**  
Borboleta estela de 3/8"



**BO 17**  
Borboleta porca 5/16"



**BO 15**  
Borboleta porca 1/4"

*Borboletas  
Cantoneiras  
de Montagem  
Cavilhas*



**BO 50**  
Borboleta 1/4" x 1/2"



**CP 10**  
Cavilha plástica (nylon)



**CP 20**  
Cavilha 8 x 30



**DM 25**  
Dispositivo de  
montagem trapézio



**CM 15**  
Cantoneira de  
montagem pequena



**CM 25**  
Cantoneira de  
montagem grande

*Engrenagens  
Kit de mesa  
Manivela*




**ENP 30**  
Engrenagem 45°  
27,5 mm



**ENG 40**  
Engrenagem 45°  
40 mm



**MR 200**  
Manivela retrátil  
furo 8, 10 ou 12 mm



**KME 01**  
Kit da mesa elevatória  
com sistema anti-vandalismo






## Chapa Reta, U, L Cantoneira Porca Garra



**CHR 14**  
Chapa reta rosca 1/4"  
(30x45)



**CHR 38**  
Chapa reta rosca 3/8"  
(30x45)



**CHR 516**  
Chapa reta rosca 5/16"  
(30x45)




**CHR 14F**  
Chapa reta 1/4" (15x45)



**CHR 516F**  
Chapa reta 5/16" (15x45)



**CHQ 14**  
Chapa reta rosca 1/4"  
(38x38)



**CHQ 516**  
Chapa reta rosca 5/16"  
(38x38)



**CHQ 38**  
Chapa reta rosca 3/8"  
(38x38)



**CHU 15/14**  
Chapa U 15 mm  
rosca 1/4"



**CHU 18/14**  
Chapa U 18 mm  
rosca 1/4"



**CHU 25/14**  
Chapa U 25 mm  
rosca 1/4"



**CHL 25/14**  
Chapa L 25 mm  
rosca 1/4"



**CHL 18/14**  
Chapa L 18 mm  
rosca 1/4"



**CHL 15/14**  
Chapa L 15 mm  
rosca 1/4"



**CN 50**  
Cantoneira L



**CTR 40**  
Chapa triângulo reta



**CN 150 D**  
Cantoneira triângulo  
preta



**CN 150 C**  
Cantoneira triângulo  
branca



**CN 150**  
Cantoneira triângulo



**PG M6**  
Porca garra M6



**PG 14**  
Porca garra 1/4"

## Coxim



**CO 03**  
Coxim mini (7 mm)




**CO 05**  
Coxim fino (10 mm)




**CO 10**  
Coxim pequeno (17 mm)



**CO 20**  
Coxim grande (25 mm)




*Componentes  
para  
Expositor*



*Componentes  
para  
Escada*

PTM 34  
Patamar para escada






**TTM 10**  
Tapa tomada padrão novo



**TTR 30**  
Tapa tomada retangular



**DTM 15**  
Distanciador Mesa 60X25X15



**DTM 10**  
Distanciador Mesa 50X15X10

## Complementares




**FG 10**  
Frente de Gaveta  
397 x 104 mm



**DRP 60**  
Dobradiça plástica  
p/ refrigeração



**DRP 80**  
Dobradiça mola



**SLR 14**  
Sapata L para arquivo  
com rosca 1/4"



**SPL 30**  
Sapata L  
estante 30 mm




**SPL 40**  
Sapata L  
estante 40 mm



**CE 30**  
Cantoneira 70x70x18 aberta  
para embalagem



**CE 60**  
Cantoneira p/ embalagem  
70x70x15 aberta



**CT 7070**  
Cantoneira 70x70x18 fechado  
para embalagem



**CE 40**  
Cantoneira 65x65x25 aberto  
para embalagem



**CE 50**  
Cantoneira 65x65x25 fechada  
para embalagem



**CE 10**  
Cantoneira p/ Fita Arquear 16



**CER 67**  
Cantoneira embalagem  
regulável 35 a 67 mm



**CER 130**  
Cantoneira embalagem  
regulável 69 a 130 mm



**CE 80**  
Cantoneira embalagem  
80 x 80



**PS 14**  
Ponteira Sargento 1/4"



**TP 10**  
Tampa para parafuso 13 mm



**TF 12**  
Tapa furo 12 mm



**BTP 15**  
Batoque 15x30



CG 18  
Conexão gatilho  
1" para 3/4"



CG 12  
Conexão gatilho  
3/4" para 1/2"



RO 19  
Roldana rebite  
para correção



FER 55  
Fecho engate rápido



SP 10  
Suporte para  
prateleira 10 x 15



CPR 25  
Cantoneira colchão



CHU 15 R  
Chapa U redonda (15 mm)



ESP 107  
Espátula comum 10 x 7



CN 80  
Cantoneira painel



FA 250  
Fecho p/ armário



CDF 255  
Correção friso



PE 10  
Pino expansivo



BT 10  
Batoque para Gaveteiro



RP 12  
Rebite nylon



PD 120  
Pedal furo 1/4"



AB 40  
Assento de banqueta

Complementares



BT 45  
Batoque PVC



CR 20  
Apoio para prateleira



CR 22  
Apoio para prateleira pequeno




RC 20  
Rebite Cristal



COX 7858  
Conexão Redução  
7/8x5/8

[www.masticmol.com.br](http://www.masticmol.com.br)



Tel: 11 **2341.0202**  
masticmol@masticmol.com.br  
Av. Rosa Kasinki, 451 | Capuava  
Mauá | SP | 09.380-128

